

3.6 Spin und orbitale Freiheitsgrade

relevant für Spin-Elektronik (Spintronik)

ohne Spin-Bahn-Kopplung

$$H = H^{(r)} + H^{(s)}$$

$H^{(r)}$ wirkt nur auf orbitale Freiheitsgrade

$$H^{(r)} \varphi_i(r) = E_i^{(r)} \varphi_i(r)$$

$H^{(s)}$ wirkt nur auf Spin

$$H^{(s)} = -\gamma \vec{B} \vec{S}$$

$$S_z |\sigma\rangle = \frac{\hbar}{2} \sigma |\sigma\rangle$$

also z.B. $m = \pm \frac{1}{2} \hat{=} \sigma = \pm$

Spin $\frac{1}{2}$

Hilbertraum ist Tensorprodukttraum

$$\mathcal{H} = \mathcal{H}^{(r)} \otimes \mathcal{H}^{(s)}$$

mit Basis $|\varphi_i \sigma\rangle = |\varphi_i\rangle \otimes |\sigma\rangle$

Darstellung in Ort- und Spinräumen:


allg. Zustand:

$$|\psi\rangle = \sum_i c_i |\varphi_i\rangle \quad (\text{Ort})$$

$$|\chi\rangle = \alpha |+\rangle + \beta |-\rangle \quad (\text{Spin})$$

$$\left. \begin{aligned} \langle r+ | \psi, \chi \rangle &= \psi(r) \alpha \\ \langle r- | \psi, \chi \rangle &= \psi(r) \beta \end{aligned} \right\} \text{als Vektor}$$

$$[\psi] = \begin{pmatrix} \psi^+ \\ \psi^- \end{pmatrix} = \psi(r) \begin{pmatrix} \alpha \\ \beta \end{pmatrix}$$

für $|\psi\rangle \otimes |\chi\rangle$ 

Es sind auch Spin- und orbitalverschrankte Zustände möglich

z.B. $\varphi_1 \begin{pmatrix} 1 \\ 0 \end{pmatrix} + \varphi_2 \begin{pmatrix} 0 \\ 1 \end{pmatrix}$

Diese Produktzustände sind auch Eigenzustände zu $H^r + H^s$

mit Spin - Bahn - WW

$$H = \frac{p^2}{2m} + V(r) + \gamma \vec{L} \cdot \vec{S} = H^{(0)} + H_1$$

Bahndrehimpuls L_x, L_y, L_z

$$L_z = \frac{\hbar}{i} \frac{\partial}{\partial \varphi}$$

Eigenzustände sind nicht

mehr einfache Produktzustände.

Was sind dann Eigenzustände?

$|\psi\rangle = |\rho\rangle \otimes |\sigma\rangle$ bilden weiterhin eine vollst. Basis.

$$H_1 = \gamma \vec{L} \cdot \vec{S} = \frac{\gamma \hbar}{2} \begin{pmatrix} L_z & L_x - iL_y \\ L_x + iL_y & -L_z \end{pmatrix}$$

Eigenzustände

$$[\psi](r) = \begin{pmatrix} \psi^+(r) \\ \psi^-(r) \end{pmatrix} \leftarrow \text{"Spinor"}$$

faktorisiere i. A. nicht mehr (\Rightarrow man berechnet)

Betrachte außer $\langle \psi | \psi \rangle^2$ & Ladungsdichte
auch die "Spinstruktur"

$$\langle [\psi] | \sigma_z | [\psi] \rangle = |\psi^+(r)|^2 - |\psi^-(r)|^2$$

lokale Spin-Ausrichtung

analog $\langle \sigma_x \rangle$ und $\langle \sigma_y \rangle$ (nur mit Vektorkommem)

aber das ist doch zu schwer :)

Einfaches Beispiel

$$H = \frac{p^2}{2m} + \alpha \vec{S} \cdot \vec{p}$$

Zwei Teilchen, kein Potential

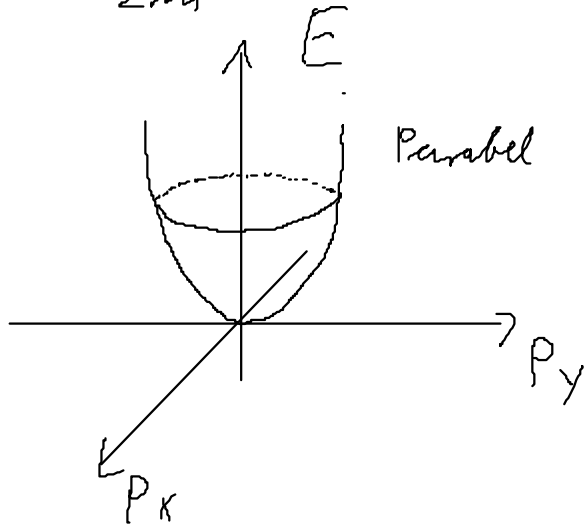
also $[H, \vec{p}] = 0 \Rightarrow |p_x, p_y, p_z\rangle$ bleiben Eigenfkt.

$$\Rightarrow \langle \vec{r} | \vec{p} \rangle \propto e^{-i \vec{p} \cdot \vec{r}} \quad (\text{Ebene Wellen})$$

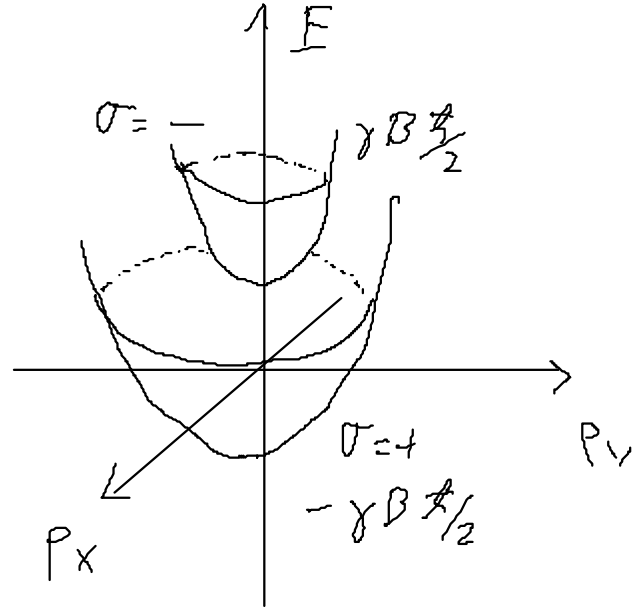
aber $[S_z, H] \neq 0$ d. h. $|\sigma\rangle_z$ mit $S_z |\sigma\rangle_z = \frac{\hbar}{2} \sigma |\sigma\rangle_z$
sind keine Eigenzustände

Bild für 2 dim.

$$H = \frac{p^2}{2m}$$



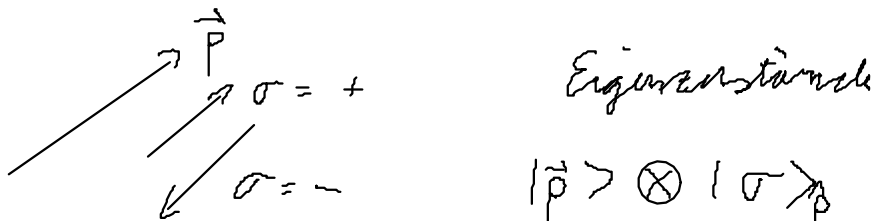
$$H = \frac{p^2}{2m} - \gamma B S_z$$



festen Quantisierungsachse
für Spin $\parallel \vec{B}$

es gibt eine einfache Lösung

Wähle für jeden orbitalen Zustand mit \vec{p}
die Spin-Quantisierungsachse parallel zu \vec{p}



(Quantisierungsachse \uparrow oder \downarrow zu \vec{p})

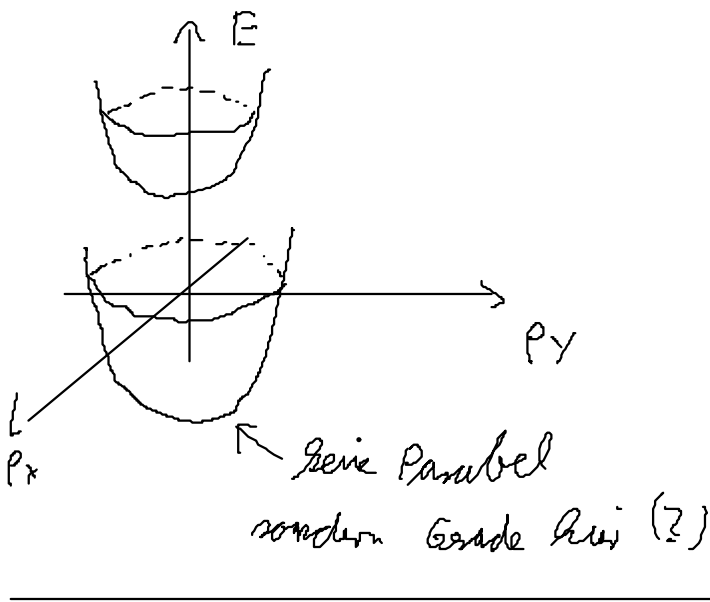
$$|\vec{p}\rangle \otimes |\sigma\rangle_p$$

\uparrow oder \downarrow zu \vec{p}

Energien sind

$$E = \frac{p^2}{2m} + \sigma \alpha \frac{\hbar}{2} p \quad , \quad \sigma = \pm$$

$$(p = |\vec{p}|)$$



Rashba - Spin - Bahn -
Kopplung

$E(p, \pm)$ aufzeichnen
siehe Übungsaufgabe



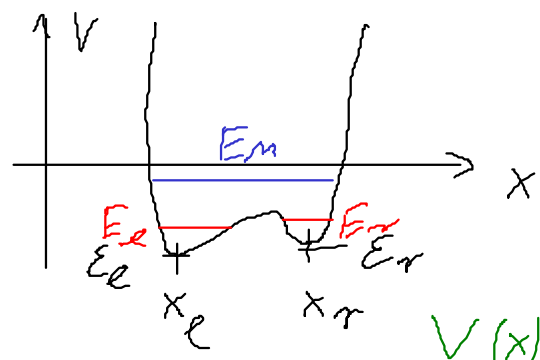
Ermöglichkeit im Pariser
Transistor für Spin - Strom

3.7 Allgemeine Quantenmechanik

2 - Zustands - Systeme

(siehe CT - Annahme)

Beispiel hier: Doppelmuldenpotential



so, dass das Potential durch
Parabel angenähert werden kann

$$V(x) \approx \begin{cases} V_e(x) = E_e + \frac{m\omega^2}{2} (x - x_e)^2 \\ V_r(x) = E_r + \frac{m\omega^2}{2} (x - x_r)^2 \end{cases}$$

$$\Rightarrow H = \frac{p^2}{2m} + V$$

Abh. von Parametern (m genügend klein) kann die
gewünschte Situation realisiert werden:

Grundzustände: $E_r \approx E_r + \frac{m\omega^2}{2}$ 7. Angeregter Zustand
 $E_e \approx E_e + \frac{m\omega^2}{2}$ $E_m \gg E_e, E_r$

$\langle \psi_{e/r} | \sim$ harm. Oszillator
also
 $\sim \psi_0(x - x_{e/r})$

$|\varphi_m\rangle \sim 4$

Betrachte nun $E \approx E_e, E_r$

dann bilden $\varphi_e(x)$ und $\varphi_r(x)$ eine ausreichend gute
Approximation einer Basis

$$\Rightarrow H = \begin{pmatrix} H_{ee} & H_{er} \\ H_{re} & H_{rr} \end{pmatrix}$$

$$H_{ee} = \int \varphi_e^*(x) \left[\frac{p^2}{2m} + \underbrace{V(x)}_{\approx V_e(x)} \right] \varphi_e(x)$$

"Überlappmatrixelement"

H_{rr} analog

was ist mit H_{re} und H_{er} ?

$$H_{er} = \int \varphi_e^*(x) \left[\frac{p^2}{2m} + V(x) \right] \varphi_r(x) dx =: -A$$

Hängt von Details ab: Überlapp der Wellenfkt.
und $V(x)$ zwischen x_e und x_r ab

A kann i. A. komplex sein Hier ist A reell

$$\Rightarrow H = \begin{pmatrix} E_e & -A \\ -A & E_e \end{pmatrix} \quad \text{Hoppla, ein Spin-Problem}$$

diagonalisieren $\rightarrow H = \begin{pmatrix} E_- & 0 \\ 0 & E_+ \end{pmatrix}$

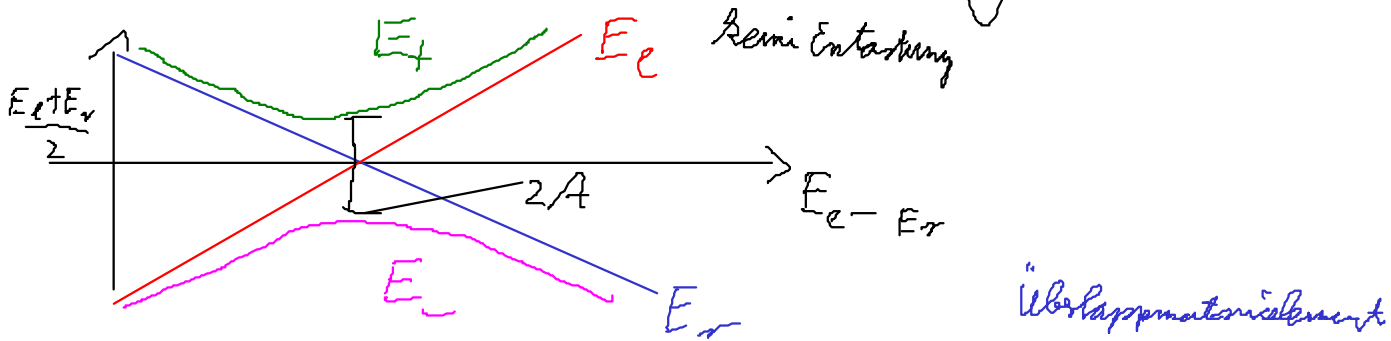
$$E_{\pm} = \frac{1}{2} (E_e + E_r) \pm \frac{1}{2} \sqrt{(E_e - E_r)^2 + 4A^2}$$

$$|\psi_+\rangle = \cos \frac{\theta}{2} |\varphi_e\rangle - \sin \frac{\theta}{2} |\varphi_r\rangle$$

$$|\psi_-\rangle = \sin \frac{\theta}{2} |\varphi_e\rangle + \cos \frac{\theta}{2} |\varphi_r\rangle$$

$$\tan \theta = \frac{2A}{E_e - E_r}$$

In manchen Fällen kann $E_e - E_r$ variiert werden

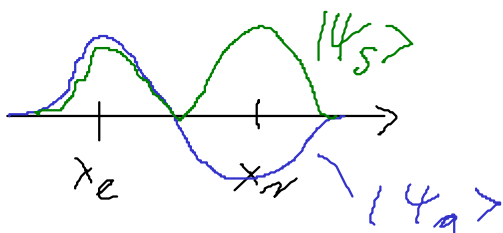


avoided level crossing wenn $A \neq 0$

Am Symmetriepunkt $E_e = E_r$ ist $\theta = \frac{\pi}{2}$

$$\Rightarrow |\psi_+\rangle = \frac{1}{\sqrt{2}} (|\psi_e\rangle - |\psi_r\rangle) = |\psi_a\rangle$$

$$|\psi_-\rangle = \frac{1}{\sqrt{2}} (|\psi_e\rangle + |\psi_r\rangle) = |\psi_s\rangle$$



Grundzustand ist
symmetrisch
konsistent mit "Knotenregel"
 $\Leftrightarrow H_{er} = -A$

Zeitabh. Kohärente Oszill.

$$t=0 \quad |\psi(0)\rangle = |\psi_e\rangle = \frac{1}{\sqrt{2}} (|\psi_+\rangle + |\psi_-\rangle)$$

$$\Rightarrow |\psi(t)\rangle = \frac{1}{\sqrt{2}} \left(\exp\left(-\frac{iAt}{\hbar}\right) |\psi_+\rangle + \exp\left(\frac{iAt}{\hbar}\right) |\psi_-\rangle \right)$$

Welcher links oder rechts?

$$P_e = |\langle \psi_e | \psi_e(x) \rangle|^2 = \cos\left(\frac{At}{\hbar}\right)$$

Oszillation zwischen l und $r \hat{=}$ Drehung um x -Achse beim Spin